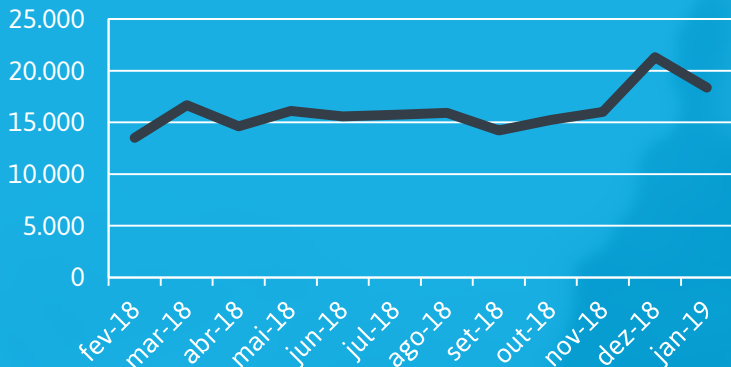


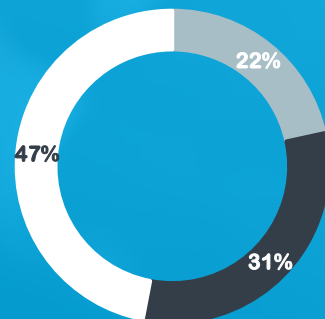
Dados do Mercado de Usados

Janeiro de 2019

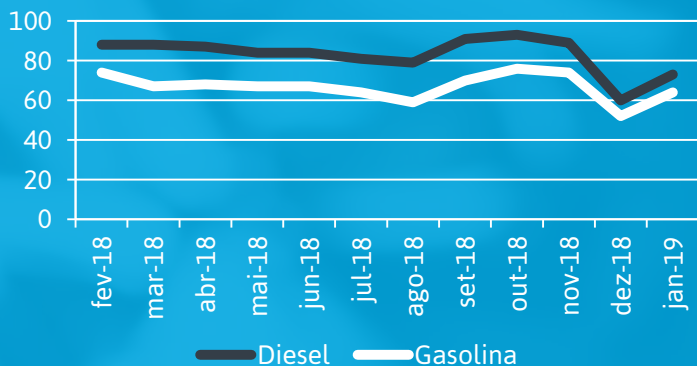
Unidades vendidas



Vendas por segmento



Relação entre oferta e procura (dias) Diesel Vs Gasolina



- B: Inferior
- C: Médio Inferior
- Outros

Idade média
6 anos



Última alteração
de preço
88 dias



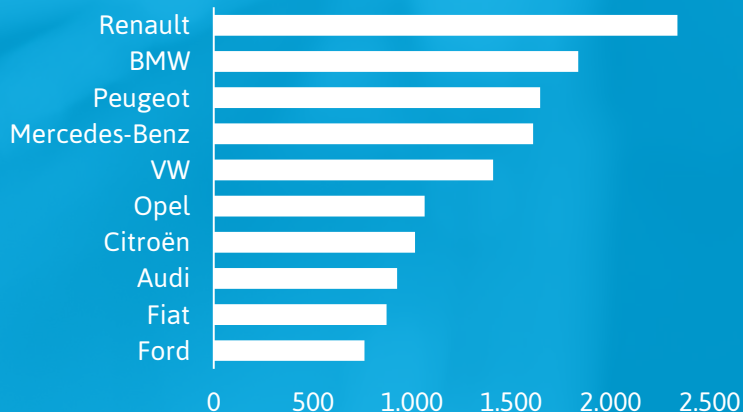
Relação entre
oferta e procura
76 dias



Rotação de stock
4,4 ano



TOP 10 - Vendas por marca



Para mais informações sobre a metodologia utilizada contacte-nos
Sandra Sequerra
+351 925 299 243