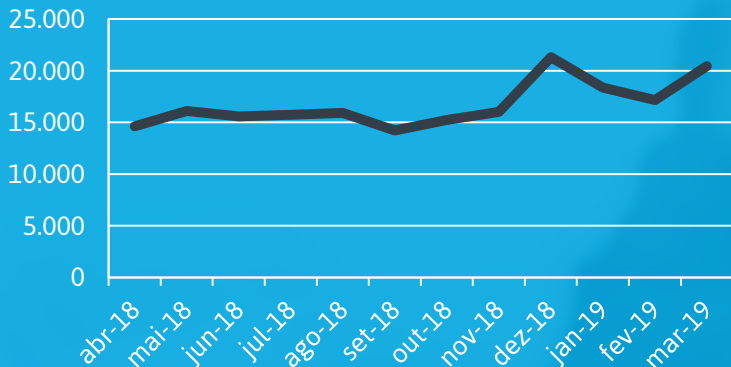


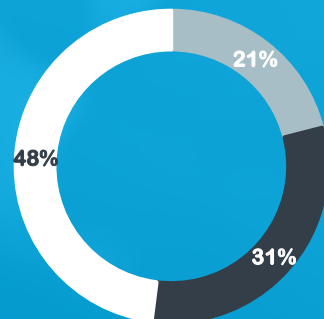
Dados do Mercado de Usados

Março de 2019

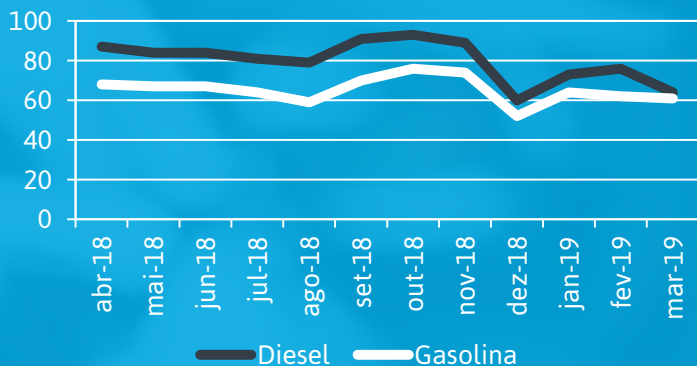
Unidades vendidas



Vendas por segmento



Relação entre oferta e procura (dias)
Diesel Vs Gasolina



■ B: Inferior
■ C: Médio Inferior
■ Outros

Idade média
5,7 anos



Última alteração
de preço
94 dias



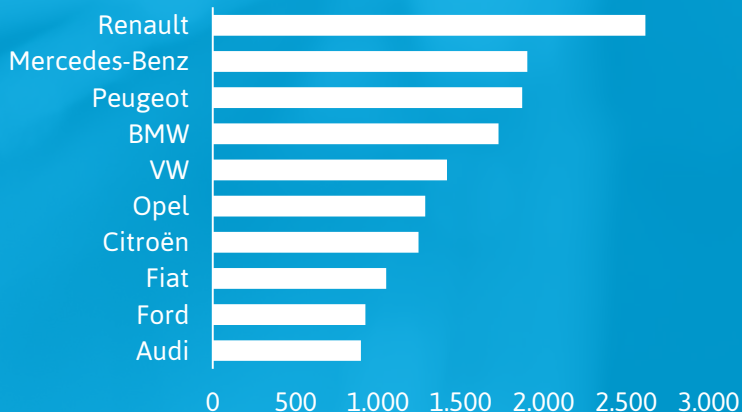
Relação entre
oferta e procura
63 dias



Rotação de stock
4,8 ano



TOP 10 - Vendas por marca



Para mais informações sobre a metodologia utilizada contacte-nos
Sandra Sequerra
+351 925 299 243